



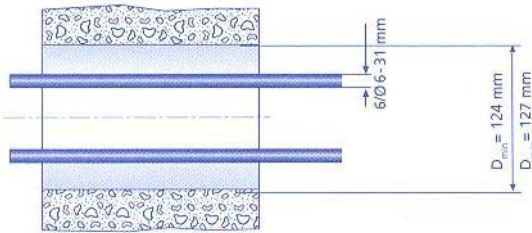
UPUTA ZA MONTAŽU

VAŽNO: Brtve se montiraju u krunski provrt ili obložnu cijev s vanjske strane zida

Područje primjene:
6 kabela Ø 6-31 mm



1. Provjeriti dimenzije



Očistiti krunski provrt/obložnu cijev. Izravnati eventualna ispupčenja i/ili udubljenja u krunskom provrtu/obložnoj cijevi. Provjeriti dimenzije provrta i kabela.

$$D_{\min}=124 \text{ mm}/D_{\max}=127 \text{ mm}$$

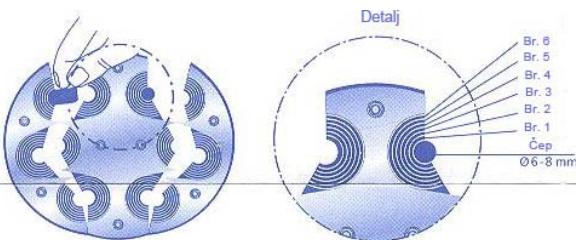
Rasklopiti brtvu, ukloniti nepotrebne segmentne prstene.

Uputa: Segmentne prstenove odrezati oštrim nožem.

2. Ukloniti suvišne segmentne prstene

Segmentni prsteni moraju se skinuti bez ostatka.

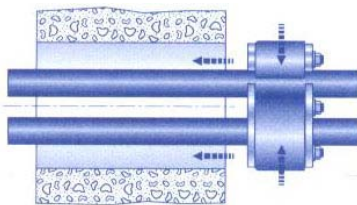
Otkloniti suvišne segmentne prstene prema tabeli. Premazati mašću dodirnu brtvenu površinu brtve.



Tabela

Područje primjene	Segmentni prsteni	Promjer kabela Ø mm
6/Ø 6-31 mm	Čep	Ø 6-8
	Br. 1	Ø 8-12
	Br. 2	Ø 12-16
	Br. 3	Ø 16-20
	Br. 4	Ø 20-24
	Br. 5	Ø 24-28
	Br. 6	Ø 28-31

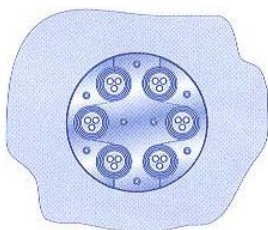
3. Uložiti brtvu u krunski provrt/obložnu cijev



Obuhvatiti kabele brtvom i ugurati ju u krunski provrt/obložnu cijev.

! VAŽNO: Segmentni prstenovi ne smiju se preklapati

4. Zategnuti matice



Zategnuti matice u smjeru kazaljke na satu do 8Nm.