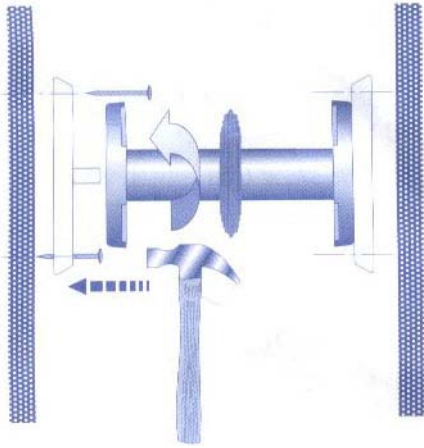




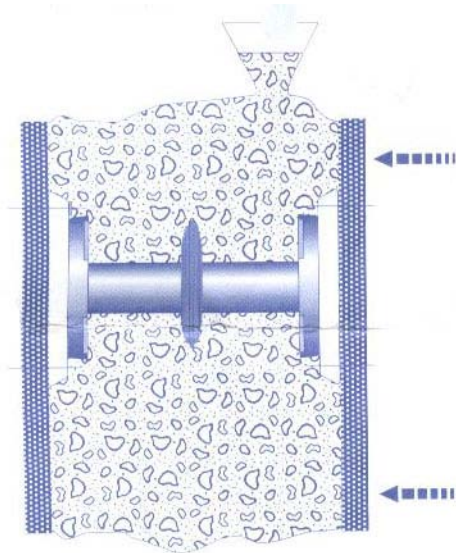
## SVORNIK ZA UZEMLJENJE HEA-E

### UPUTA ZA MONTAŽU



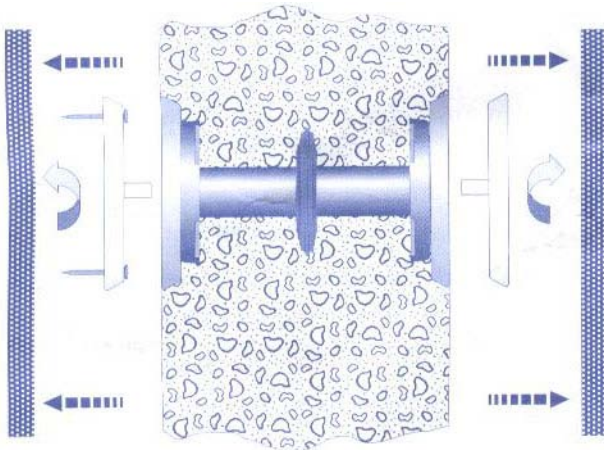
Odvrti jednu žutu pločicu iz svornika i učvrsti je čavlima na oplatu (promjer čavla do 1.6x30mm). Potom svornik uvrnuti u desno na pločicu na oplati.

Alternativno kod čelične oplate koristiti za pričvršćenje magnetsku pločicu MHS-M12/M16 (vidi katalog).



Potom zatvoriti oplatu. Armaturu i betoniranje izvesti kako je uobičajeno.

**Važno:** Pri betoniranju paziti da beton dobro ispuni prostor oko svornika (bez šupljina).



Skinuti oplatu i žute pločice odvrnuti kliještima, te otkloniti.

Oprez na čavle koji strše.